



SPRAWOZDANIE Z WYKONANIA BUDŻETU GMINY SULIKÓW

ZA 2019 ROK

BUDŻET GMINY

- ż Budżet Gminy Sulików na 2019 rok został przyjęty uchwałą budżetową Nr III/12/18 Rady Gminy Sulików z dnia 28 grudnia 2018 r.

Uchwalone zostały:

- ż dochody w wysokości 27.150.000,00 zł,
- ż wydatki w wysokości 25.765.500,00 zł,
- ż nadwyżka w wysokości 1.384.500,00 zł.

BUDŻET GMINY

- ż Na przestrzeni 2019 roku budżet gminy uległ zwiększeniu po stronie dochodów o kwotę 2.018.559,77 zł i wydatków o kwotę 2.435.039,77 zł.

- ż Po dokonanych zmianach budżet Gminy Sulików na dzień 31 grudnia 2019 roku kształtował się w następujący sposób:
 - ż dochody w wysokości 29.168.559,77 zł,
 - ż wydatki w wysokości 28.200.539,77 zł,
 - ż Nadwyżka 968.020,00 zł.

BUDŻET GMINY

Ź W 2019 roku dochody budżetowe zrealizowane zostały w 94,92 %, tj. na plan 29.168.559,77 zł osiągnięto wpływy w wysokości 27.686.682,84 zł. Planowane wydatki wykorzystane zostały w 94,61%. Wydatkowano 26.679.184,41 zł na plan 28.200.539,77 zł.

BUDŻET GMINY SULIKÓW W 2019 ROKU

w złotych					
L.p.	Wyszczególnienie	Plan na dzień		Wykonanie	Procent wykonania
		01.01.2019 r.	31.12.2019 r.		
I.	DOCHODY	27 150 000,00	29 168 559,77	27 686 682,84	94,92%
	z tego:				
	~ dochody bieżące	25 486 506,00	28 080 123,09	27 072 519,39	96,41%
	~ dochody majątkowe	1 663 494,00	1 088 436,68	614 163,45	56,43%
	w tym:				
	- ze sprzedaży majątku	145 300,00	145 370,00	85 553,44	58,85%

BUDŻET GMINY SULIKÓW W 2019 ROKU

II.	WYDATKI	25 765 500,00	28 200 539,77	26 679 184,41	94,61%
	z tego:				
	~ wydatki bieżące	23 425 624,41	26 004 808,71	24 812 679,08	95,42%
	~ wydatki majątkowe	2 339 875,59	2 195 731,06	1 866 505,33	85,01%
	w tym:				
	- wydatki inwestycyjne	2 339 875,59	2 195 731,06	1 866 505,33	85,01%
III.	DEFICYT/ NADWYŻKA	1 384 500,00	968 020,00	1 007 498,43	-



BUDŻET GMINY SULIKÓW W 2019 ROKU

IV.	PRZYCHODY		416 480,00	720 883,14	173,09%
	z tego:	-	-	-	-
	~ pożyczki	-	-	-	-
	~ obligacje komunalne	-	-	-	-
	~ wolne środki	0,00	416 480,00	720 883,14	173,09%
V.	ROZCHODY	1 384 500,00	1 384 500,00	1 384 500,00	100,00%
	z tego:				
	~ spłata kredytów	1 384 500,00	1 384 500,00	1 384 500,00	100,00%

BUDŻET GMINY

- ż Na dzień 31 grudnia 2019 roku budżet zamknął się nadwyżką w wysokości 1.007.498,43 zł przy planowanej nadwyżce w wysokości 968.020,00 zł.
- ż W 2019 roku osiągnięto nadwyżkę operacyjną w wysokości 2.259.840,31 zł oraz deficyt na wydatkach majątkowych w wysokości 1.252.341,88 zł.

PRZYCHODY

- ż Przychody w kwocie 720 883,14 **zł** pochodzą:
z wolnych **środków** jako nadwyżki **środków**
pieniężnych na rachunku bieżącym budżetu
gminy, **wynikających** z **rozliczeń**
wyemitowanych papierów **wartościowych**,
kredytów i **pożyczek** z lat ubiegłych



ROZCHODY

- ż W 2019 roku zostały spłacone raty kredytu w łącznej kwocie 1 384 500,00 zł, z tego:
- ż raty: I pożyczki 368/P/GW/JG/2017 zaciągniętej w Wojewódzkim Funduszu Ochrony Środowiska i Gospodarki Wodnej we Wrocławiu na dofinansowanie zadania pn. „Porządkowanie gospodarki wodno-ściekowej w Gminie Sulików poprzez budowę sieci wodociągowej do miejscowości Wilka i Wrociszów Dolny oraz budowę przydomowych oczyszczalni w budynkach gminnych” w wysokości 1.000,00 zł,
- ż raty: I, II pożyczki 207/P/AO/JG/OA/2018 zaciągniętej w Wojewódzkim Funduszu Ochrony Środowiska i Gospodarki Wodnej we Wrocławiu na dofinansowanie zadania „Ograniczenie niskiej emisji na terenie Gminy Sulików” w wysokości 101.000,00 zł,

ROZCHODY

- ż raty: IX, X, XI, XII kredytu 4/JST/2013 zaciągniętego w Banku Spółdzielczym w Kobierzycach na finansowanie planowanego deficytu budżetu gminy i spłatę wcześniej zaciągniętych zobowiązań z tytułu wykupu obligacji komunalnych oraz zaciągniętych kredytów w wysokości 883.500,00 zł,
- ż raty: V, VI, VII, VIII kredytu 5/101/O/JST/14 zaciągniętego w **Łużyckim** Banku Spółdzielczym w Lubaniu na spłatę wcześniej zaciągniętych zobowiązań z tytułu emisji papierów wartościowych oraz zaciągniętych kredytów i finansowanie planowanego deficytu w wysokości 399.000,00 zł.

NALEŻNOŚCI ORAZ WYBRANE AKTYWA FINANSOWE

- ż Na dzień 31 grudnia 2019 roku należności (bez odsetek) oraz wybrane aktywa finansowe gminy według sprawozdania Rb-N stanowiły kwotę 4.519.297,02 zł.
- ż Celem likwidacji powstających zaległości wysyłane są upomnienia, wezwania do zapłaty oraz wystawiane są tytuły wykonawcze.

ZOBOWIĄZANIA

- ż Na dzień 31 grudnia 2019 roku zobowiązania jednostek budżetowych gminy (sprawozdanie Rb-28S) stanowiły kwotę 1.382.589,72 zł.
- ż Wykazane zobowiązania wynikają z terminów płatności. Zobowiązania wymagalne nie wystąpiły.
- ż Występujące na dzień 31 grudnia 2019 roku zobowiązania według tytułów dłużnych (sprawozdanie Rb-Z) w wysokości 6.321.516,27 zł obejmują:
- ż kredyt 4/JST/2013 zaciągnięty w Banku Spółdzielczym w Kobierzycach na finansowanie planowanego deficytu budżetu gminy i spłatę wcześniej zaciągniętych zobowiązań z tytułu wykupu obligacji komunalnych oraz zaciągniętych kredytów w kwocie 589.107,00 zł z terminem zapadalności do 31 grudnia 2020 roku,

ZOBOWIĄZANIA

- ż kredyt 5/101/0/JST/14 zaciągnięty w **Łużyckim** Banku Spółdzielczym w Lubaniu na finansowanie planowanego deficytu budżetu gminy i spłatę wcześniej zaciągniętych zobowiązań z tytułu wykupu obligacji komunalnych oraz zaciągniętych kredytów w kwocie 1.201.000,00 zł z terminem zapadalności do 30 grudnia 2022 roku,
- ż pożyczka nr 368/P/GW/JG/2017 zaciągnięta w Wojewódzkim Funduszu Ochrony Środowiska i Gospodarki Wodnej we Wrocławiu na dofinansowanie zadania inwestycyjnego pod nazwą „Porządkowanie gospodarki wodno - ściekowej w Gminie Sulików poprzez budowę sieci wodociągowej do miejscowości Wilka i Wrociszów Dolny oraz budowę przydomowych oczyszczalni w Budynkach gminnych” w kwocie 1.304.100,00 zł z terminem zapadalności do 14 grudnia 2029 roku,

ZOBOWIĄZANIA

- ż pożyczka nr 207/P/OA/JG/2018 zaciągniętej Wojewódzkim Funduszu Ochrony Środowiska i Gospodarki Wodnej we Wrocławiu na dofinansowanie zadania inwestycyjnego pod nazwą „Ograniczenie niskiej emisji na terenie Gminy Sulików” w wysokości 227.309,27 zł z terminem zapadalności do 16 września 2022 roku,
- ż emisja obligacji komunalnych z przeznaczeniem na sfinansowanie planowanego deficytu budżetu oraz spłatę wcześniej zaciągniętych zobowiązań w wysokości 3.000.000,00 zł z terminem wykupu do 31 grudnia 2025 roku,

UDZIAŁY W SPÓŁKACH

- ż Gmina Sulików posiada udziały w 2 spółkach prawa handlowego:
 - ż Międzygminnej Spółce Wodno - Kanalizacyjnej „SUPLAZ” Spółka z o. o. w Sulikowie,
 - ż Dolnośląskiej Inicjatywy Samorządowej Spółka z o. o. we Wrocławiu.
-
- ż **Łączna wartość** udziałów na dzień 31 grudnia 2019 roku wyniosła 4.781.800,00 zł, w tym:
 - ż udziały pieniężne 2.915.800,00 zł
 - ż udziały niepieniężne 1.866.000,00 zł

UDZIAŁY W SPÓŁKACH

Nazwa spółki	Rok wniesienia udziałów	Ilość udziałów	Wartość udziałów		
			pieniężne	niepieniężne	Razem
Międzygminna Spółka Wodno - Kanalizacyjna "SUPLAZ" Spółka z o.o. w Sulikowie	2005-2016	4 764	2 898 000,00	1 866 000,00	4 764 000,00
Dolnośląska Inicjatywa Samorządowa Spółka z o. o. we Wrocławiu	2013	178	17 800,00	0,00	17 800,00
Razem			2 915 800,00	1 866 000,00	4 781 800,00

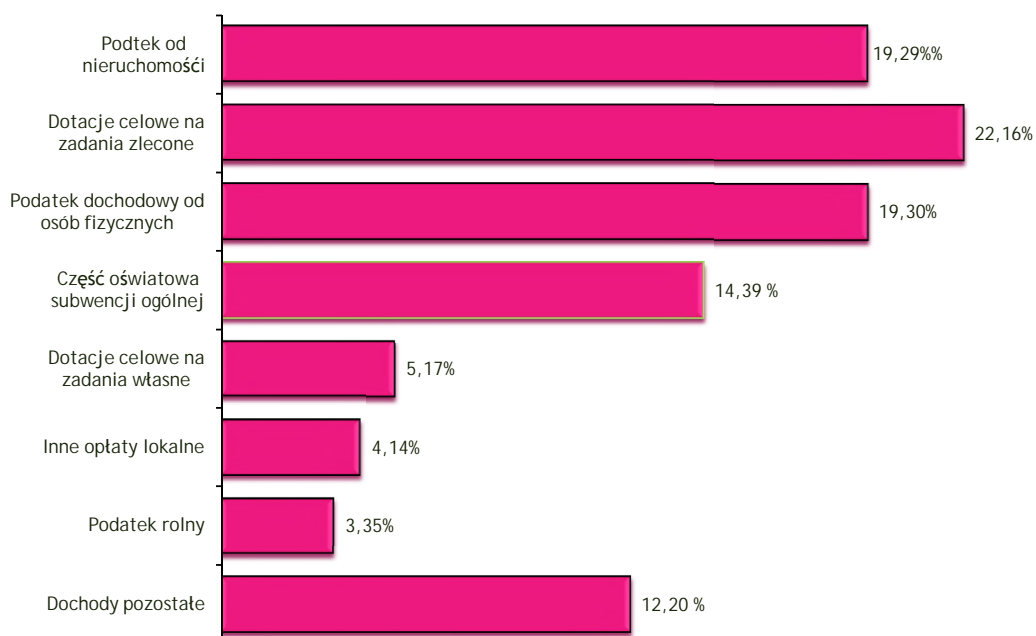
DOCHODY

- ż Dochody budżetu gminy w 2019 roku zrealizowano w wysokości 27.686.682,84 zł na planowaną kwotę 29.168.559,77 zł, co stanowi 94,92% wykonania planu.
- ż Dochody bieżące zrealizowano w wysokości 27.072.519,39 zł, co stanowi 96,41% planu wynoszącego 28.080.123,09 zł. Dochody majątkowe zrealizowano w wysokości 614.163,45 zł, co stanowi 56,43% planu wynoszącego 1.088.436,68 zł.

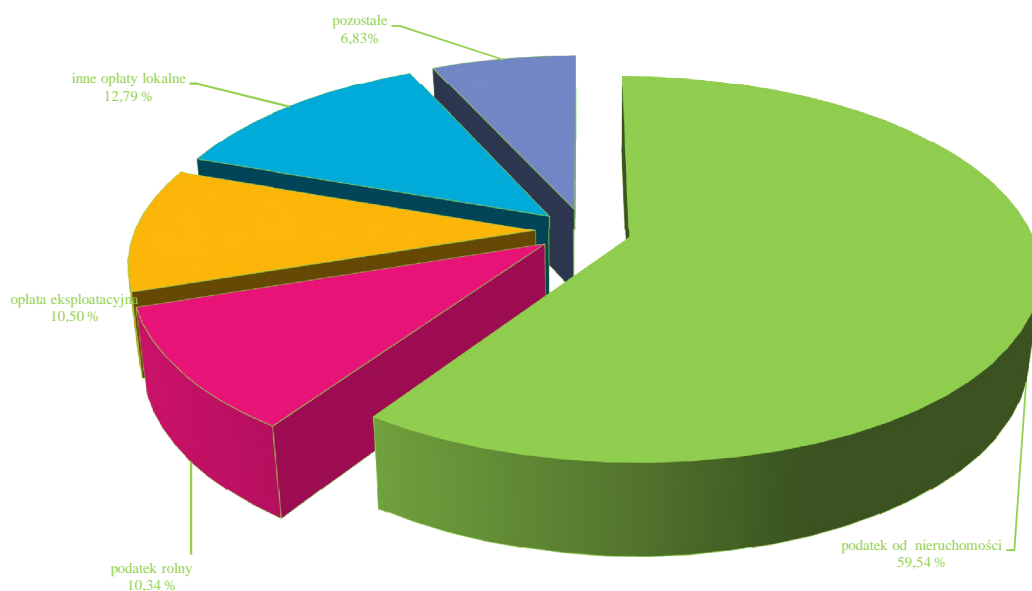
WYKONANIE DOCHODÓW WEDŁUG ŹRÓDEŁ W 2019 ROKU

w złotych				
Wyszczególnienie	Plan na dzień		Wykonanie	Procent wykonania
	01.01.2019 r.	31.12.2019 r.		
Dochody własne	15 685 626,00	16 057 769,94	15 250 210,76	94,97%
Subwencje ogólne	4 691 113,00	4 866 089,00	4 866 089,00	100,00%
Dotacje celowe	6 773 261,00	8 244 700,83	7 570 383,08	91,82%
Zadania zlecone	4 507 803,00	6 268 156,06	6 136 693,01	97,90%
Zadania powierzone	-	2 000,00	2 000,00	100,00%
Zadania własne	2 265 458,00	1 974 544,77	1 431 690,07	72,51%
Razem	27 150 000,00	29 168 559,77	27 686 682,84	94,92%

STRUKTURA WYKONANYCH DOCHODÓW WEDŁUG ŹRÓDEŁ W 2019 ROKU



STRUKTURA DOCHODÓW WŁASNYCH Z PODATKÓW I OPŁAT W 2019 ROKU



SKUTKI FINANSOWE UDZIELONYCH PRZEZ GMINĘ ULG, ZWOLNIEŃ, UMOREŃ ORAZ OBNIŻENIA GÓRNYCH STAWEK PODATKÓW

- ż Zgodnie z obowiązującymi przepisami podatkowymi - rada i wójt mają decydujący wpływ na wysokość obowiązujących w danej gminie stawek podatkowych oraz na wielkość udzielonych ulg, zwolnień, odroczeń, rozłożenia na raty oraz umorzeń.
- ż Skutki udzielonych przez gminę ulg i zwolnień (bez ulg i zwolnień ustawowych) dotyczą podatku od nieruchomości - kwota 4 016,68 zł i są następstwem uchwały Nr XI/92/15 Rady Gminy Sulików z dnia 28 października 2015 roku w sprawie zwolnień od podatku od nieruchomości na terenie gminy Sulików.

SKUTKI FINANSOWE UDZIELONYCH PRZEZ GMINĘ ULG, ZWOLNIEŃ, UMOREŃ ORAZ OBNIŻENIA GÓRNYCH STAWEK PODATKÓW

- ż Skutki wynikające z decyzji wydawanych przez organ podatkowy na podstawie ustawy - ordynacja podatkowa w zakresie umorzenia zaległości podatkowych i odsetek stanowią kwotę 29.361,75 zł, z tego kwota 8.311,95 zł dotyczy podatku od nieruchomości, kwota 20.950,80 zł - podatku rolnego, kwota 30,00 zł - podatku leśnego oraz kwota 69,00 zł - odsetek.

SKUTKI FINANSOWE UDZIELONYCH PRZEZ GMINĘ ULG, ZWOLNIEŃ, UMORZEŃ ORAZ OBNIŻENIA GÓRNYCH STAWEK PODATKÓW

- ż Skutki obniżenia górnych stawek dotyczą podatku od środków transportowych - kwota 28.255,55 zł i są następstwem uchwały Nr XI/93/15 Rady Gminy Sulików z dnia 28 października 2015 roku w sprawie określenia wysokości stawek podatku od środków transportowych.

DOCHODY WŁASNE Z MAJĄTKU GMINY

- ż Dochody własne z majątku gminy zrealizowano w wysokości 174.868,77 zł, co stanowi 72,47% wykonania planu rocznego, z tego:
- ż najem i dzierżawa składników majątkowych 89.315,33 zł
- ż sprzedaż nieruchomości 85.483,44 zł
- ż sprzedaż składników majątkowych będących rzeczami ruchomymi 70,00 zł

POZOSTAŁE DOCHODY WŁASNE

- ż Dochody własne pozostałe zrealizowano w wysokości 462.448,07, co stanowi 107,65% wykonania planu rocznego.



UDZIAŁY W PODATKACH STANOWIĄCYCH DOCHÓD BUDŻETU PAŃSTWA

- ż Udziały w podatkach stanowiących dochód budżetu państwa zrealizowano w wysokości 5.605.710,43 zł, stanowi to 103,00% wykonania planu rocznego.
- ż Wielkość udziału gminy w podatkach stanowiących dochód budżetu państwa wynosi:
 - ż 37,98% wpływów z podatku dochodowego od osób fizycznych zamieszkałych na terenie gminy
5.342.557,00 zł
 - ż 6,71% wpływów z podatku dochodowego od osób prawnych posiadających siedzibę na terenie gminy
263.153,43 zł

ŚRODKI OTRZYMANE OD POZOSTAŁYCH JEDNOSTEK ZALICZANYCH DO SEKTORA FINANSÓW PUBLICZNYCH

- z Środki otrzymane od pozostałych jednostek zaliczanych do sektora finansów publicznych zrealizowano w wysokości 34.800,00 zł, stanowi to 100,00 % wykonania planu rocznego.



SUBWENCJE OGÓLNE

ż Subwencje ogólne z budżetu państwa zrealizowano w wysokości 4.866.089,00 zł, co stanowi 100,00% wykonania planu rocznego, z tego:

ż część oświatowa 3.984.123,00 zł

ż część wyrównawcza 881.966,00 zł

ż z tego:


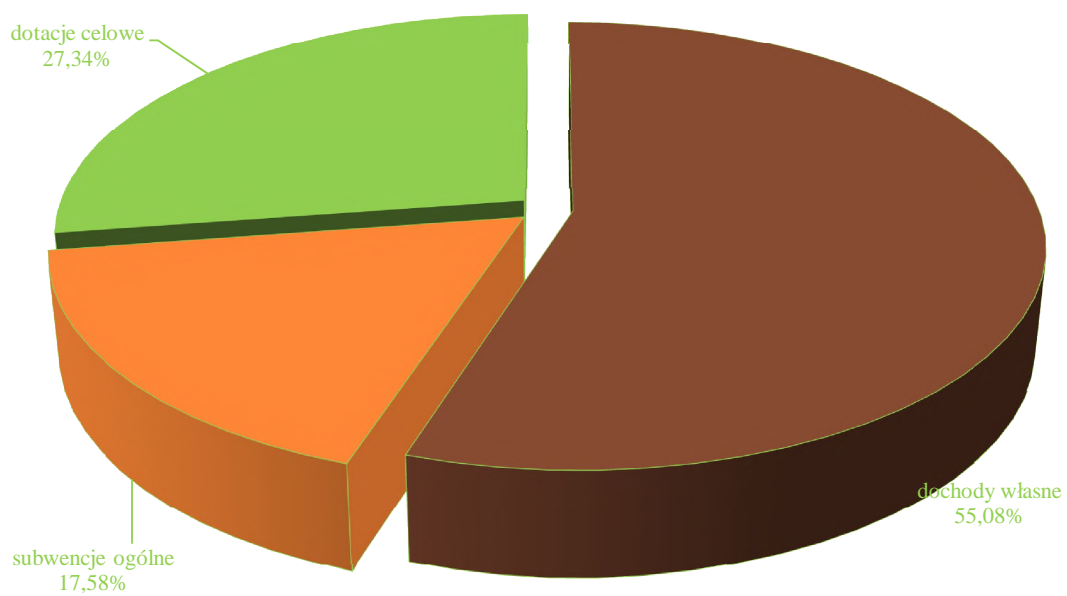
ż kwota uzupełniająca 881.966,00 zł



DOTACJE CELOWE

- ż Dotacje celowe zrealizowano w wysokości 7.570.383,08 zł, co stanowi 91,82% wykonania planu rocznego, z tego:
- ż dotacje na zadania zlecone 6.136.693,01 zł
- ż dotacje na zadania powierzone 2.000,00 zł
- ż dotacje na zadania własne 1.431.690,07zł

STRUKTURA DOCHODÓW W 2019 ROKU



STRUKTURA DOCHODÓW W 2019 ROKU

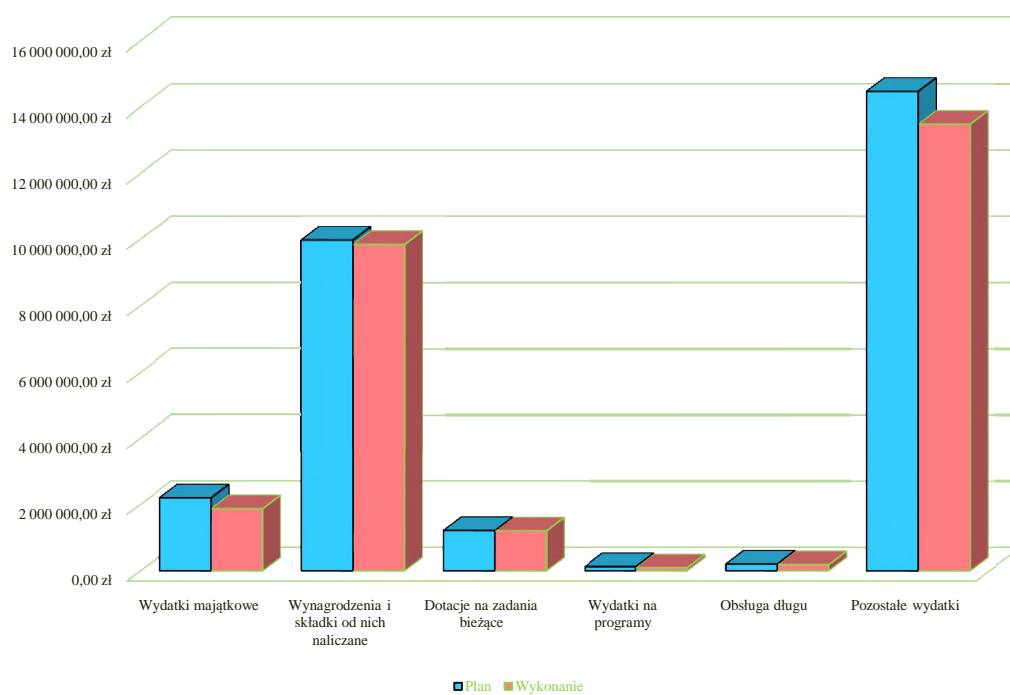
- ż W strukturze wykonanych dochodów ogółem największy udział miały dochody własne - 55,08% (15.250.210,76 zł), następnie dotacje celowe - 27,34% (7.570.383,08 zł) oraz subwencje ogólne - 17,58% (4.866.089,00 zł).



WYDATKI

- ż Na ogólny plan wydatków budżetowych 28.200.539,77 zł w 2019 roku zrealizowano wydatki w wysokości 26.679.184,41 zł, co stanowi 94,61% planu rocznego.
- ż Plan wydatków bieżących został wykonany w 95,42% tj. w wysokości 24.812.679,08 zł, a plan wydatków majątkowych zrealizowano w 85,01% tj. w wysokości 1.866.505,33 zł.

WYDATKI WEDŁUG KIERUNKÓW WYDATKOWANIA W 2019 ROKU



WYKONANIE WYDATKÓW WEDŁUG KIERUNKÓW WYDATKOWANIA W 2019 ROKU

L.p.	Wyszczególnienie	Plan	Wykonanie	Procent wykonania
I.	Wydatki majątkowe	2 195 731,06	1 866 505,33	85,01%
	w tym:			
1.	inwestycyjne i zakupy inwestycyjne	2 195 731,06	2 195 731,06	85,01%
II.	Wydatki bieżące	26 004 808,71	24 812 679,08	95,42%
	z tego:			
1.	Wynagrodzenia i składki od nich naliczane	9 988 027,79	9 853 718,84	98,66%
3.	Dotacje na zadania bieżące	1 208 846,71	1 200 798,49	99,33%
4.	Wydatki na obsługę długu	202 700,00	181 188,31	89,39%
5.	Pozostałe wydatki	14 481 751,21	13 488 462,34	93,14%
	Razem	28 200 539,77	26 679 184,41	94,61%

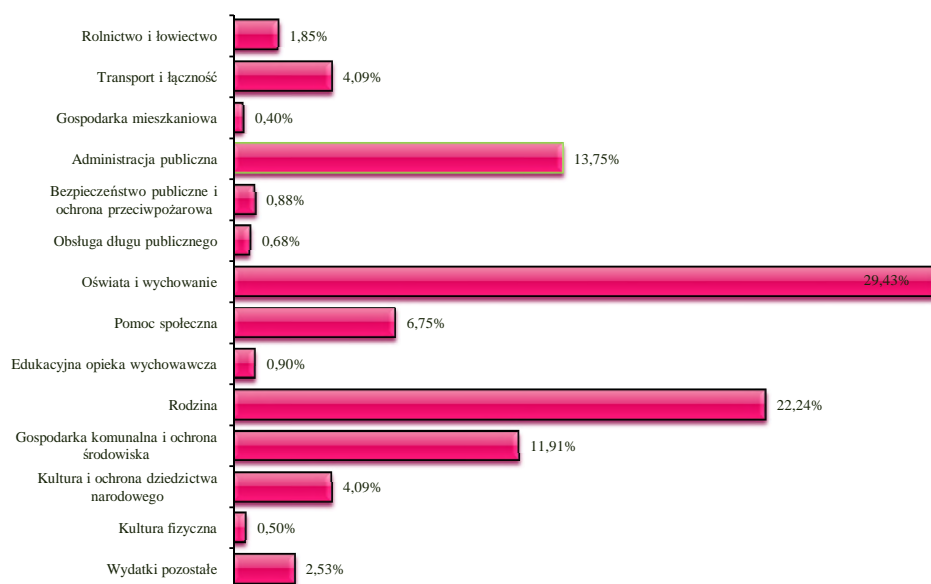
WYKONANIE WYDATKÓW WEDŁUG DZIAŁÓW W 2019 ROKU

Wyszczególnienie	Plan	Wykonanie	Procent wykonania
Rolnictwo i łowiectwo	493 159,64	493 059,27	99,98%
Wytwarzanie i zaopatrywanie w energię elektryczną, gaz i wodę	143 866,43	138 000,32	95,92%
Transport i łączność	1 213 013,33	1 090 434,69	89,95%
Turystyka	315 978,00	306 910,33	97,13%
Gospodarka mieszkaniowa	188 913,74	134 982,55	71,45%
Działalność usługowa	122 943,04	107 548,40	87,48%
Administracja publiczna	3 899 802,00	3 667 640,72	94,05%
Urzędy naczelnych organów władzy państwowej, kontroli i ochrony prawa oraz sądownictwa	55 315,00	55 127,54	99,66%
Obrona narodowa	200,00	200,00	100,00%
Bezpieczeństwo publiczne i ochrona przeciwpożarowa	260 158,75	233 937,76	89,92%

WYKONANIE WYDATKÓW WEDŁUG DZIAŁÓW W 2019 ROKU

Obsługa długu publicznego	302 700,00	181 188,31	59,86%
Różne rozliczenia	93 029,02	0,00	0,00%
Oświata i wychowanie	8 013 368,49	7 853 238,43	98,00%
Ochrona zdrowia	66 913,20	38 478,65	57,51%
Pomoc społeczna	1 892 492,83	1 801 288,19	95,18%
Edukacyjna opieka wychowawcza	283 920,01	239 817,42	84,46%
Rodzina	6 080 801,00	5 932 755,67	97,57%
Gospodarka komunalna i ochrona środowiska	3 420 123,30	3 179 357,19	92,96%
Kultura i ochrona dziedzictwa narodowego	1 158 041,99	1 092 219,97	94,31%
Kultura fizyczna	195 800,00	132 999,00	67,93%
Razem	28 200 539,77	26 679 184,41	94,61%

STRUKTURA WYDATKÓW WEDŁUG DZIAŁÓW W 2019 ROKU



WYDATKI MAJĄTKOWE

- ż W analizowanym okresie plan wydatków majątkowych w wysokości 2.195.731,06 zł został zrealizowany w 85,01%, tj. wydatkowano środki w wysokości 1.866.505,33 zł.

DOTACJE UDZIELONE Z BUDŻETU GMINY W 2019 ROKU

Dz.	Rozdz.	Treść	Plan	Wykonanie	Procent wykonania
DOTACJE DLA JEDNOSTEK SEKTORA FINANSÓW PUBLICZNYCH			849 337,71	841 504,09	99,08%
I. Dotacje podmiotowe			480 000,00	480 000,00	100,00%
921		Kultura i ochrona dziedzictwa narodowego	480 000,00	480 000,00	100,00%
II. Dotacje celowe			369 337,71	361 504,09	97,88
801		Oświata i wychowanie	285 925,72	285 925,72	100,00%
	80104	Przedszkola	276 490,14	276 490,14	100,00%
	80103	Oddziały przedszkolne w szkołach podstawowych	1 500,60	1 500,60	100,00%
	80106	Inne formy wychowania przedszkolnego	7 934,98	7 934,98	100,00%
921		Kultura i ochrona dziedzictwa narodowego	83 411,99	75 578,37	90,61%
	92109	Domy i ośrodki kultury, świetlice i kluby	83 411,99	75 578,37	90,61%

DOTACJE UDZIELONE Z BUDŻETU GMINY W 2019 ROKU

DOTACJE DLA JEDNOSTEK SPOZA SEKTORA FINANSÓW PUBLICZNYCH			388 506,00	363 238,37	93,50%
I. Dotacje celowe			388 506,00	363 238,37	93,50%
010		Rolnictwo i lowiectwo	30 000,00	29 999,90	100,00%
754		Bezpieczeństwo publiczne i ochrona przeciwpożarowa	134 500,00	134 500,00	100,00%
921		Kultura i ochrona dziedzictwa narodowego	104 006,00	78 738,47	75,71%
926		Kultura fizyczna	120 000,00	120 000,00	100,00%
Razem			1 237 843,71	1 204 742,46	97,62%

WYDATKI ZREALIZOWANE W RAMACH FUNDUSZU SOŁECKIEGO W 2019 ROKU

- ż W ramach funduszu sołeckiego w 2019 roku wydatkowano kwotę 242 631,69 zł na plan 323.603,94, co stanowi 74,98% zaplanowanych rocznych wydatków.

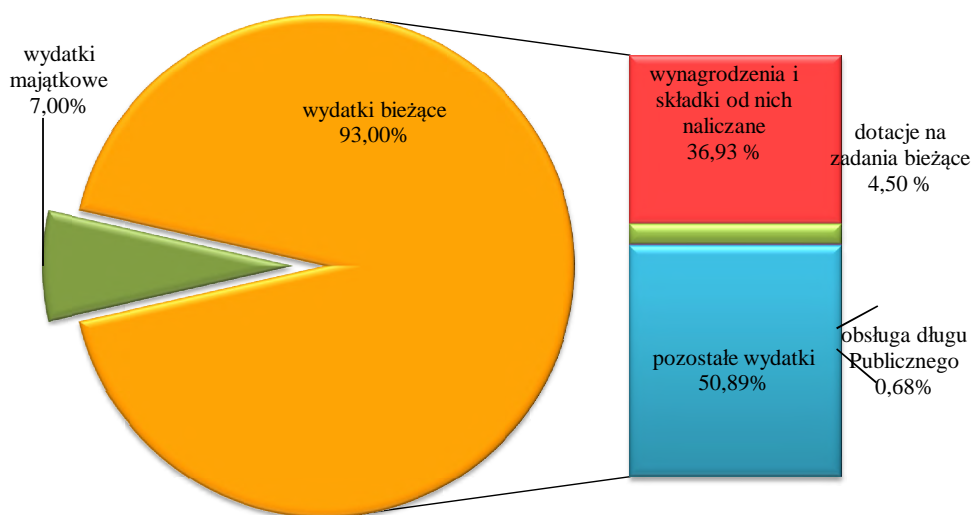


STRUKTURA WYDATKÓW

- ż W strukturze wykonanych wydatków ogółem 93,00% (24 812 679,08 zł) stanowiły wydatki bieżące, zaś 7,00% (1 866 505,33 zł) wydatki majątkowe.



STRUKTURA WYKONANIA WYDATKÓW W 2019 ROKU



**DOCHODY I WYDATKI ZWIĄZANE Z REALIZACJĄ ZADAŃ ZLECONYCH
Z ZAKRESU ADMINISTRACJI RZĄDOWEJ I INNYCH ZADAŃ
ZLECONYCH GMINIE USTAWAMI W 2019 ROKU**

Dz.	Wyszczególnienie	Plan	Wykonanie	Procent wykonania
	DOCHODY	6 268 156,06	6 136 693,01	97,90%
010	Rolnictwo i leśnictwo	395 883,41	395 883,41	100,00%
750	Administracja publiczna	51 806,00	51 806,00	100,00%
751	Urzędy naczelných organów władzy państwowej, kontroli i ochrony prawa oraz sądownictwa	55 315,00	55 127,54	90,56%
752	Obrona narodowa	200,00	200,00	100,00%
754	Bezpieczeństwo publiczne i ochrona przeciwpożarowa	1 000,00	1 000,00	100,00%
801	Oświata i wychowanie	28 650,65	28 440,08	99,27%
851	Ochrona zdrowia	2000,00	0	0
852	Pomoc społeczna	15 786,00	13 490,00	85,46%
855	Rodzina	5 717 515,00	5 590 745,98	97,78%

**DOCHODY I WYDATKI ZWIĄZANE Z REALIZACJĄ ZADAŃ
ZLECONYCH Z ZAKRESU ADMINISTRACJI RZĄDOWEJ I INNYCH
ZADAŃ ZLECONYCH GMINIE USTAWAMI W 2019 ROKU**

WYDATKI		6 268 156,06	6 136 693,01	97,90%
010	Rolnictwo i leśnictwo	395 883,41	395 883,41	100,00%
750	Administracja publiczna	51 806,00	51 806,00	100,00%
751	Urzędy naczelných organów władzy państwowej, kontroli i ochrony prawa oraz sądownictwa	55 315,00	55 127,54	99,66%
752	Obrona narodowa	200,00	200,00	100,00%
754	Bezpieczeństwo publiczne i ochrona przeciwpożarowa	1 000,00	1000,00	100,00%
801	Oświata i wychowanie	28 650,65	28 440,08	99,27
851	Ochrona zdrowia	2 000,00	0	0
852	Pomoc społeczna	15 786,00	13 490,00	85,46%
855	Rodzina	5 717 515,00	5 590 745,98	97,78%

**DOCHODY Z TYTUŁU OPŁAT ZA GOSPODAROWANIE ODPADAMI
KOMUNALNYMI ORAZ WYDATKI NA POKRYCIE KOSZTÓW
FUNKCJONOWANIA SYSTEMU GOSPODARKI ODPADAMI
KOMUNALNYMI W 2019 ROKU**

Dz.	Rozdz.	§	Treść	Plan	Wykonanie	Procent wykonania
DOCHODY				1 117 366,33	1 119 925,49	100,21%
900			Gospodarka komunalna i ochrona środowiska	1 117 366,33	1 119 925,49	100,21%
	90002		Gospodarka odpadami	1 117 366,33	1 117 366,33	100,21%
WYDATKI				1 209 656,30	1 176 591,90	97,27%
900			Gospodarka komunalna i ochrona środowiska	1 209 656,30	1 176 591,90	97,27%
	90002		Gospodarka odpadami	1 209 656,30	1 176 591,90	97,27%

**DOCHODY Z TYTUŁU OPŁAT ZA GOSPODAROWANIE ODPADAMI
KOMUNALNYMI ORAZ WYDATKI NA POKRYCIE KOSZTÓW
FUNKCJONOWANIA SYSTEMU GOSPODARKI ODPADAMI
KOMUNALNYMI W I PÓŁROCZU 2019 ROKU**

- ż Stosownie do art. 6 r. ust. 2 ustawy o utrzymaniu czystości i porządku w gminach z pobranych opłat za gospodarowanie odpadami komunalnymi gmina pokrywa koszty funkcjonowania systemu gospodarowania odpadami komunalnymi .
- ż Za 2019 roku osiągnięto stratę w wysokości 56.666,41 zł.

ZAKOŃCZENIE

- ż budżet gminy Sulików wykonany był prawidłowo po stronie dochodów i wydatków, czego efektem jest Uchwała nr VII/33/2020 Regionalnej Izby Obrachunkowej we Wrocławiu z dnia 10.04.2020 r. wydająca opinie pozytywną z wykonania budżetu gminy Sulików za 2019 rok.
- ż Realizacja wydatków przebiegała równomiernie, zgodnie z charakterem zadań spoczywających na samorządzie gminnym,
- ż w celu osiągnięcia korzystnych wyników finansowych za 2019 rok oraz pełnego wykonania zadań rzeczowych podjęto działania w zakresie maksymalizacji wpływów oraz racjonalności realizowania wydatków.

Dziękuję za uwagę

